

FSK-Kennzeichen und Deskriptoren auf Bildträgern und deren Verpackungsformen

Anleitung

1. Allgemeine Informationen	Seite 3
2. FSK-Kennzeichen	Seite 4
2.1 Gestaltung und technische Spezifikationen	Seite 5
2.2 Hinweis vor dem Hauptfilm	Seite 6
2.3 Anbieterkennzeichnung als Info- oder Lehrprogramm	Seite 6
2.4 Ausnahmen	Seite 7
3. Deskriptoren	Seite 8
3.1 Gestaltung und technische Spezifikationen	Seite 9
3.2 Deskriptoren bei mehreren Serienepisoden oder Filmen in einer Verpackung	Seite 12
3.3 Tabellen der Priorisierung	Seite 13
3.4 Beispielhafte Visualisierungen für Deskriptoren auf dem Papiercover	Seite 14
4. Bildträger: DVD / Blu-ray / CD	Seite 17
5. Kunststoff-Einsteckhüllen	
5.1 mit Papiercover	Seite 18
5.2 mit mehreren Discs	Seite 19
5.3 mit Papierwendecover	Seite 21
6. Karton-Stecktaschen	Seite 22
7. Hardcover / Digipacks	Seite 24
8. Jewel-Cases	
8.1 mit Papiercover	Seite 26
8.2 mit Papierwendecover	Seite 27
8.3 mehrere Discs in einem Jewel-Case	Seite 28
9. Sonderverpackung (Metall, Holz, Stoff etc.)	
9.1 Standard	Seite 30
9.2.1 DVD-Karton-Stecktasche vor Sonderverpackung in Cellophan	Seite 31
9.2.2 DVD-Karton-Stecktasche hinter Sonderverpackung in Cellophan	Seite 32
10. Verpackungen mit: Schubler / O-Ring	
10.1 mit einer Kunststoff-Einsteckhülle in Cellophan	Seite 33
10.2 mit mehreren Kunststoff-Einsteckhüllen in Cellophan	Seite 34
10.3 mit einem Digipack (Verpackungsoptik) und mehreren Discs in Cellophan	Seite 36
10.4 mit einem Digipack (ohne Verpackungsoptik) und mehreren Discs in Cellophan	Seite 37
11. Boxsets in allen Gestaltungsformen	
11.1 mit einer Bildträger-Verpackung (und Beilagen)	Seite 38
11.2 mit mehreren Bildträger-Verpackungen (und Beilagen)	Seite 41
12. Impressum	Seite 42

1. Allgemeine Informationen

Diese Anleitung soll anhand von grafischen Beispielen die gesetzeskonforme Kennzeichnung von Bildträgern mit Filmprogrammen und deren Verpackung veranschaulichen.

Dabei wurde versucht, ein Großteil der auf dem Markt befindlichen Bildträger und deren unterschiedlichen Verpackungsformen abzudecken. Die Vorschriften für die Größe und Positionierung der Kennzeichen auf Bildträgern und deren Hüllen sind geregelt in § 12 Abs. 2 Jugendschutzgesetz (JuSchG).

Das vollständige Jugendschutzgesetz finden Sie [hier](#).

Seit dem 01. Januar 2023 veröffentlicht die FSK ergänzend zu den bekannten Altersfreigaben für Filme ab einer Laufzeit von 60 Minuten und Serienepisoden auf Grundlage des § 14 Abs. 2a JuSchG zusätzlich Deskriptoren. Somit erkennen Kinder, Jugendliche und Eltern auf einen Blick, welche Gründe im Wesentlichen zur FSK-Altersfreigabe geführt haben. Die Deskriptoren bieten Familien mehr Orientierung bei der Auswahl von filmischen Inhalten und sollen auf den verschiedenen Vertriebswegen sowie auf www.fsk.de veröffentlicht werden.

In der Praxis ergeben sich häufig Fragen in Bezug auf die korrekte Auslegung der gesetzlichen Vorgaben. Die hier abgebildeten Beispiele wurden daher mit dem Ministerium für Familie, Frauen, Kultur und Integration des Landes Rheinland-Pfalz als federführende Stelle der obersten Landesbehörden abgestimmt.

Wir danken der Firma Universal Pictures, die uns gestattet hat, zur besseren Veranschaulichung dieser Anleitung ihr Artwork zu verwenden. Die Abbildungen sind als Mustervorlagen zu verstehen. Es handelt sich dabei nicht immer um existierende Produkte.

Wir hoffen, dass diese Anleitung Ihre Fragen bezüglich der gesetzeskonformen Kennzeichnung sowie Anbringung von Deskriptoren auf Bildträgern und deren Verpackung beantworten kann.

Wiesbaden, Januar 2023



Stefan Linz
Geschäftsführer der FSK



Peter Kaun
Sprecher der Film- und Videowirtschaft bei der FSK

2. FSK-Kennzeichen

Bei den von der FSK in einem gemeinsamen Verfahren mit den obersten Landesbehörden ausgesprochenen Altersfreigaben handelt es sich um gesetzliche Kennzeichen. Sie unterliegen dem Urheberschutz. Der Missbrauch ist strafbar. Nach § 14 Abs. 2 JuSchG gibt es folgende Kennzeichen:

- Freigegeben ohne Altersbeschränkung
- Freigegeben ab sechs Jahren
- Freigegeben ab zwölf Jahren
- Freigegeben ab sechzehn Jahren
- Keine Jugendfreigabe

Die Kennzeichen sehen aus wie folgt:

Kennzeichen 250 mm²



Kennzeichen 1200 mm²



2.1 Gestaltung und technische Spezifikation

Die FSK-Kennzeichen müssen bei allen Veröffentlichungen von Bildträgern mit Filmprogrammen, die Kindern und Jugendlichen in der Öffentlichkeit zugänglich gemacht werden sollen, verwendet werden. Folgende Punkte sind bei der Abbildung der Kennzeichen auf Bildträgern und der Verpackung nach § 12 Abs. 2 Satz 2 JuSchG zu berücksichtigen:

Bildträger (Disc):

Größe: mindestens 250 mm²

(1,58 cm x 1,58 cm)

Position: Integration in den bedruckten Bereich

Verpackung:

Größe: mindestens 1200 mm²

(3,46 cm x 3,46 cm)

Position: Frontseite, links unten

Das Kennzeichen kann in die Druckvorlage integriert werden (Einarbeitung in das Artwork ist nicht erforderlich) oder alternativ an entsprechender Position auf der Hülle oder dem Cover mit einem Permanentsticker (nicht ohne Hilfsmittel ablösbar) aufgebracht werden. Sofern durch die farbliche Gestaltung des Hintergrunds das Quadrat als solches nicht mehr erkennbar ist, ist das Quadrat optisch vom Hintergrund abzugrenzen, z. B. durch einen Rahmen.

Für Bildträger unter einer Größe von 2000 mm² kann das Kennzeichen auf eine Größe von ca. 144 mm² reduziert werden. Sofern der Anbieter nachweist, dass aus technischen Gründen diese Kennzeichnung nicht möglich ist, kann eine Ausnahme hiervon zugelassen werden.

Für Bildträger unter 1500 mm² sowie für die farbliche Ausgestaltung kann die federführende Oberste Landesjugendbehörde weitere Ausnahmen zulassen ([siehe 2.4 Ausnahmen](#)).

↳ Downloads

- [Druckvorlagen der FSK-Kennzeichen](#)
- [Weitere Informationen zur Gestaltung der FSK-Kennzeichen](#)

2.2 Hinweis vor dem Hauptfilm

Bei allen Veröffentlichungen von Bildträgern mit Filmprogrammen, sollen die Rechtsgrundlagen und die inhaltliche Bedeutung der Kennzeichen in einem nicht überspringbaren Insert vor dem Hauptfilm dargestellt und mit einem Link auf die FSK-Homepage abgeschlossen werden.

Der Text des Insert lautet:

"Die FSK-Kennzeichnungen erfolgen auf der Grundlage von §§ 12, 14 Jugendschutzgesetz. Sie sind gesetzlich verbindliche Kennzeichen, die von der FSK im Auftrag der Obersten Landesjugendbehörden vorgenommen werden. Die FSK-Kennzeichnungen sind keine pädagogischen Empfehlungen, sondern sollen sicherstellen, dass das körperliche, geistige oder seelische Wohl von Kindern und Jugendlichen einer bestimmten Altersgruppe nicht beeinträchtigt wird. Weitere Informationen erhalten Sie unter www.fsk.de."

2.3 Anbieterkennzeichnung als Info- oder Lehrprogramm

Filme bzw. Filmprogramme zu Informations-, Instruktions- oder Lehrzwecken dürfen vom Anbieter selbst als „Infoprogramm“ oder „Lehrprogramm“ gekennzeichnet werden, wenn sie offensichtlich nicht die Entwicklung oder Erziehung von Kindern und Jugendlichen beeinträchtigen (§ 14 Abs. 7 JuSchG).

Für die vom Anbieter vergebenen Kennzeichen gelten hinsichtlich Größe und Positionierung die gleichen Vorgaben wie für FSK-Kennzeichen.

↳ Downloads

- [Beispielhafte Druckvorlagen der Kennzeichen „Infoprogramm“ und „Lehrprogramm“](#)
- [Weitere Informationen zur Gestaltung der Kennzeichen „Infoprogramm“ und „Lehrprogramm“](#)

2. FSK-Kennzeichen

2.4 Ausnahmen

Für eine abweichende Kennzeichnung muss bei der federführenden Stelle grundsätzlich eine Ausnahmegenehmigung gemäß § 12 Abs. 2 Nr. 2 JuSchG beantragt werden. Der Antrag kann formlos gestellt werden und sollte ein entsprechendes Muster der geplanten Kennzeichnung beinhalten. Dies kann auch in Dateiform geschehen, sofern das Endprodukt klar ersichtlich ist.

Die Ausnahmeanträge sind zu richten an:

**Ministerium für Familie, Frauen, Kultur
und Integration des Landes Rheinland-Pfalz**
Referat 735
Kaiser-Friedrich-Straße 5 a
55116 Mainz
E-Mail: ruth.ohlmann@mffki.rlp.de

3. Deskriptoren

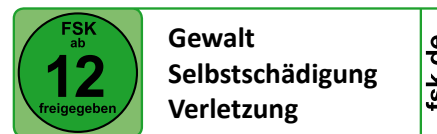
Seit dem 01. Januar 2023 veröffentlicht die FSK ergänzend zu den bekannten Altersfreigaben zusätzlich Deskriptoren für Filme ab einer Laufzeit von 60 Minuten und Serienepisoden. Diese sollen bei der Mediennutzung und Medienerziehung nach § 10a JuSchG die Orientierung für Kinder, Jugendliche, Eltern und pädagogische Fachkräfte fördern.

Somit erkennen Kinder, Jugendliche und Eltern auf einen Blick, welche Gründe zur FSK-Altersfreigabe geführt haben.

Die Deskriptoren werden im Rahmen der FSK-Prüfverfahren festgelegt, den Antragstellenden zusammen mit dem Prüfergebnis mitgeteilt und auf www.fsk.de veröffentlicht.

Für die FSK-Altersfreigabe ab 0 Jahren werden keine Deskriptoren festgelegt. Bereits existierende Freigaben (alle vor 01. Januar 2023) sind von der Regelung nicht betroffen, sofern keine Neuprüfung beantragt wird. Pro Film bzw. Serienepisode werden ein bis drei Deskriptoren mit den wesentlichen jugendschutzrelevanten Gründen für die Altersfreigabe angegeben.

Beispielhafte Visualisierung:



Anders als bei der Freigabe und Kennzeichnung von Filmen durch die obersten Landesbehörden, handelt es sich bei der Festsetzung der Deskriptoren nicht um hoheitliche Maßnahmen in Form von Verwaltungsakten. Vielmehr verpflichtet die FSK im Sinne des § 14 Abs. 2a JuSchG, die Antragstellenden mit der Antragstellung für eine Alterskennzeichnung zur Anbringung der Zusatzinformationen, sofern im Rahmen der Freigabeentscheidung auch Deskriptoren festgelegt wurden. Im Gegenzug machen die obersten Landesbehörden von ihrem Anordnungsrecht im Sinne des § 14 Abs. 2a JuSchG keinen Gebrauch.

3. Deskriptoren

3.1 Gestaltung und technische Spezifikationen

Im Unterschied zu der Gestaltung und den technischen Spezifikationen der FSK-Kennzeichen ([siehe 2.1.](#)) gilt für die Gestaltung der Deskriptoren auf der Hülle von Bildträgern ein größerer Umsetzungsspielraum. Die Abbildung der Deskriptoren besteht aus einem Texthinweis in Verbindung mit der jeweiligen FSK-Altersfreigabe auf der Rückseite der Hülle von Bildträgern. Vorzugsweise ist durch den Anbieter dabei eine Position innerhalb der unteren zwei Drittel der Verpackung zu wählen. Die Hinweise müssen gut lesbar und deutlich wahrnehmbar ausgestaltet sein.

↳ Downloads

- [Druckvorlagen der Deskriptoren](#)
- [Weitere Informationen zur Gestaltung der Diskriptoren](#)

Die Deskriptoren auf der Rückseite der Hülle werden in rechteckiger Form gestaltet. Zur besseren Abgrenzung kann eine rechteckige Umrandung ggf. mit abgerundeten Ecken eingesetzt werden. Das Rechteck besteht aus zwei bzw. drei Flächen:

1. Linksbündig befindet sich das auf die Altersfreigabe hinweisende Kennzeichen oder alternativ ein textlicher Hinweis auf die FSK und die Altersfreigabe als Zahl: FSK 6, FSK 12, FSK 16 oder FSK 18. Wenn der textliche Hinweis genutzt wird, so ist der Hintergrund dieser Fläche mit der dazugehörigen Farbe des jeweiligen Kennzeichens einzufärben.
2. Auf der verbleibenden Fläche rechts werden die Deskriptoren in Textform aufgeführt und können im Hintergrund mit der zugehörigen Farbe des jeweiligen Kennzeichens eingefärbt werden. Eine Integration in das Artwork ist möglich, sofern eine gute Wahrnehmbarkeit gewährleistet ist.

Hinweis: Neben Deskriptoren, welche die Gründe für die Altersfreigabe angeben, hat der Gesetzgeber auch Deskriptoren für Nutzungsfunktionalitäten vorgesehen. Darunter fallen bei Online-Games z.B. Chats, Kaufmöglichkeiten oder die Standortweitergabe. Für filmische Inhalte treffen in der Regel keine Deskriptoren für Nutzungsfunktionalitäten zu.

Sofern für filmische Inhalte Nutzungsrisiken ermittelt werden gilt ergänzend:

3. Im Bereich darunter werden auf voller Rechtecks-Breite die Deskriptoren durch Nutzungsfunktionalitäten aufgelistet. Bei der FSK-Altersfreigabe ab 0 Jahren erfolgt ggf. die Angabe von Deskriptoren zu Nutzungsfunktionalitäten im rechten Feld. Wenn es sowohl Gründe für die Altersfreigabe als auch Deskriptoren zu Nutzungsfunktionalitäten gibt, ist sowohl der linke Bereich mit der Altersfreigabe als auch der rechte Bereich entsprechend des Alterskennzeichens einzufärben.

3. Deskriptoren

Variante 1:

Deskriptoren rechteckig mit textlichem Hinweis auf FSK-Altersfreigabe¹

Auf der Fläche rechts von dem Hinweis auf die Altersfreigabe werden die Deskriptoren in Textform aufgeführt. Diese Fläche kann mit der zugehörigen Farbe des jeweiligen Kennzeichens eingefärbt werden.

Beispielhafte Visualisierung:

FSK 16 Gewalt Selbstschädigung Verletzung

FSK 16 Gewalt Selbstschädigung Verletzung

Variante 2:

Deskriptoren in Artwork integriert mit textlichem Hinweis auf FSK-Altersfreigabe¹

Auf der Fläche rechts von dem Hinweis auf die Altersfreigabe werden die Deskriptoren in Textform, im Artwork integriert, aufgeführt. Diese Fläche kann mit der zugehörigen Farbe des jeweiligen Kennzeichens eingefärbt werden.

Beispielhafte Visualisierung:

SPIELFILM-LAUFEIT: ca. 92 Minuten		
BILD: 16:9 (1,85:1 Letterbox) TON: Englisch 5.1 DTS HD Master Audio Deutsch, Spanisch, Italienisch 5.1 DTS	UNTERTITEL: Deutsch, Spanisch, Italienisch, Englisch für Hörgeschädigte	FSK 6 Bedrohung belastende Szenen Sprache
SPIELFILM-LAUFEIT: ca. 92 Minuten		
BILD: 16:9 (1,85:1 Letterbox) TON: Englisch 5.1 DTS HD Master Audio Deutsch, Spanisch, Italienisch 5.1 DTS	UNTERTITEL: Deutsch, Spanisch, Italienisch, Englisch für Hörgeschädigte	FSK 6 Bedrohung belastende Szenen Sprache

Variante 3:

Deskriptoren rechteckig abgerundet mit Abbildung des FSK-Kennzeichens¹

Auf der Fläche rechts von dem FSK-Kennzeichen werden die Deskriptoren in Textform aufgeführt und können im Hintergrund mit der zugehörigen Farbe des jeweiligen Kennzeichens eingefärbt werden.

Beispielhafte Visualisierung:

FSK
ab
12
freigegeben

**Gewalt
Selbstschädigung
Verletzung**

fsk.de

FSK
ab
12
freigegeben

**Selbstschädigung
Verletzung**

fsk.de

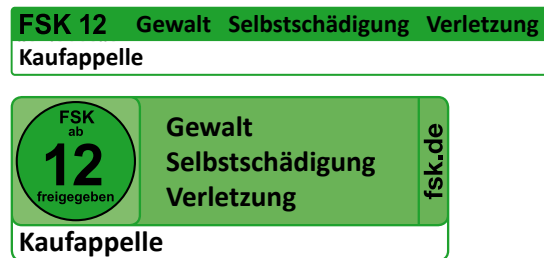
3. Deskriptoren

Variante 4:

Deskriptoren mit Nutzungsfunktionalitäten

Wenn es sowohl Gründe für die Altersfreigabe als auch Deskriptoren zu Nutzungsfunktionalitäten gibt, ist sowohl der linke Bereich mit der Altersfreigabe als auch der rechte Bereich entsprechend des Alterskennzeichens einzufärben. Im Bereich darunter werden auf voller Rechtecks-Breite die Deskriptoren durch Nutzungsfunktionalitäten aufgelistet. Bei der FSK-Altersfreigabe ab 0 Jahren erfolgt ggf. die Angabe von Deskriptoren zu Nutzungsfunktionalitäten im rechten Feld.

Beispielhafte Visualisierung:



Hinweis:

Deskriptoren durch Nutzungsfunktionalitäten treffen üblicherweise nicht auf filmische Inhalte zu und stellen eine Ausnahme dar.

3. Deskriptoren

3.2 Auswahl Deskriptoren bei mehreren Serienepisoden oder Filmen

Wenn mehrere Serienepisoden oder Filme mit Deskriptoren in einer Verpackung veröffentlicht werden, sollen auf der Verpackung maximal drei Deskriptoren mit Gründen für die Altersfreigabe abgebildet werden. Dazu wird in drei Schritten eine Auswahl der relevanten Deskriptoren getroffen.

1. Zunächst werden ausschließlich die Serienepisoden oder Filme mit der höchsten Altersfreigabe, welche auch ausschlaggebend für die Kennzeichnung sind, berücksichtigt.

Beispiel:

- Episode 1: FSK 12, Gewalt, Drogenkonsum, Verletzung
- Episode 2: FSK 12, Gewalt, Diskriminierung
- Episode 3: FSK 6, ~~Bedrohung, belastende Szenen, Sprache~~
- Episode 4: FSK 6, ~~Bedrohung~~
- Episode 5: FSK 12, Selbstschädigung, Verletzung

2. Mehrfach genannte Deskriptoren werden immer nur jeweils einmal berücksichtigt.

Hinweis: Dies kann dazu führen, dass ggf. auch nur ein oder zwei Deskriptoren übrigbleiben.

Beispiel:

- Episode 1: FSK 12, **Gewalt, Drogenkonsum, Verletzung**
- Episode 2: FSK 12, ~~Gewalt, Diskriminierung~~
- Episode 5: FSK 12, **Selbstschädigung, Verletzung**

3. Sofern mehr als drei Deskriptoren relevant sind, erfolgt die Auswahl und Reihenfolge nach deren Priorisierung (Reihenfolge von oben nach unten) in der auf [Seite 13](#) abgebildeten Tabelle „Priorisierung Deskriptoren“.

Beispiel:

- Episode 1: FSK 12, **Gewalt, Drogenkonsum, Verletzung**
- Episode 2: FSK 12, ~~Gewalt, Diskriminierung~~
- Episode 5: FSK 12, **Selbstschädigung, Verletzung**

Im angeführten Beispiel sind die relevanten Deskriptoren auf der Rückseite der Hülle:

**FSK 12,
Gewalt, Selbstschädigung, Drogenkonsum**

3. Deskriptoren

3.3 Tabelle „Priorisierung Deskriptoren“

Sofern mehr als drei Deskriptoren relevant sind, erfolgt die Auswahl nach deren Priorisierung – in Reihenfolge von oben nach unten.



Bedrohung
Risikoverhalten
belastende Szenen
Ausgrenzung
Sprache



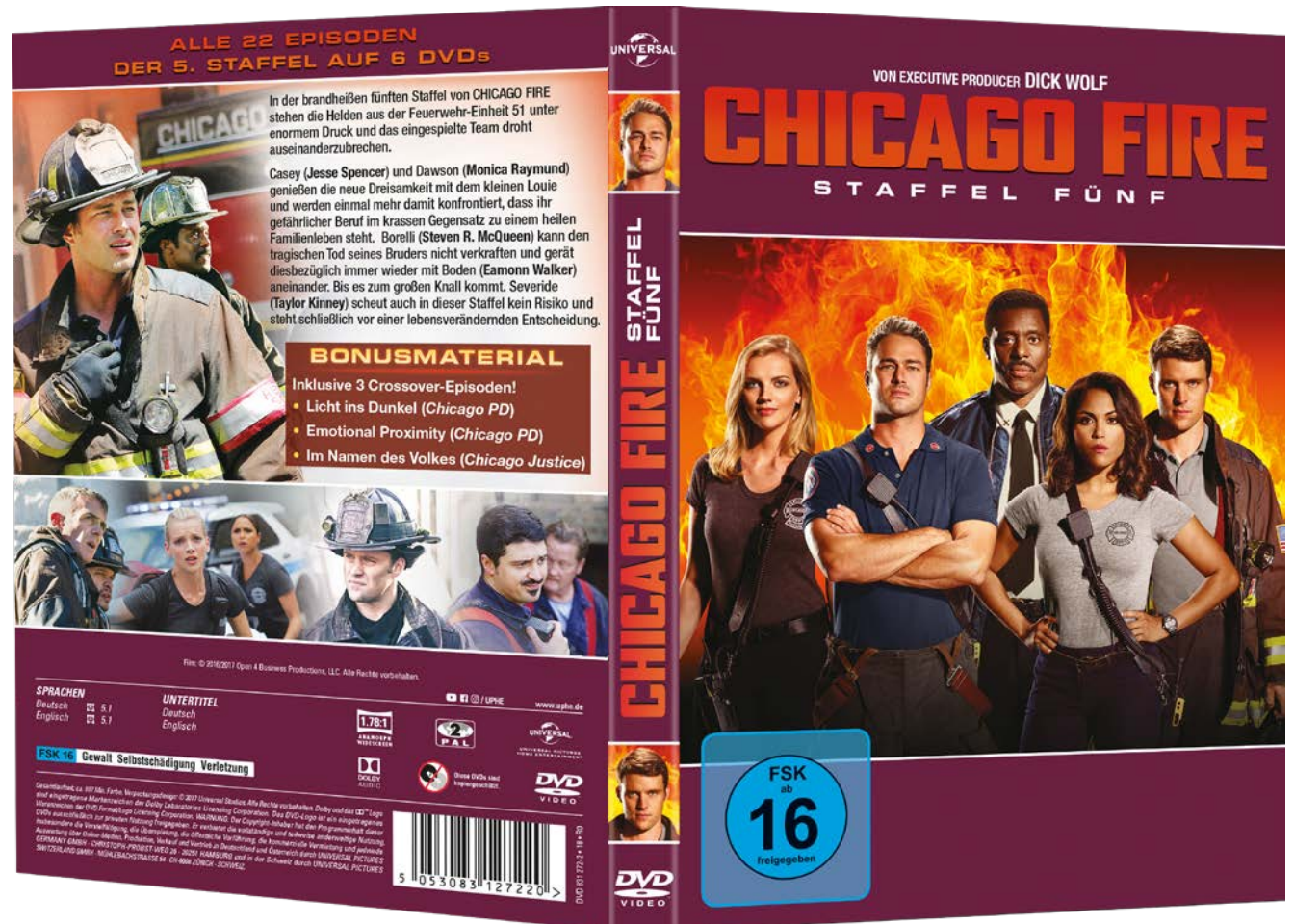
sexualisierte Gewalt
Gewalt
Selbstschädigung
Drogenkonsum
Diskriminierung
Sexualität
Bedrohung
Verletzung
Sprache
Nacktheit

3. Deskriptoren

3.4 Beispielhafte Visualisierungen für Deskriptoren auf dem Papiercover

Variante 1: Deskriptoren rechteckig mit textlichem Hinweis auf FSK-Altersfreigabe

Auf der Fläche rechts von dem Hinweis auf die Altersfreigabe mit entsprechender Färbung werden die Deskriptoren in Textform aufgeführt. Diese Fläche kann auch mit der zugehörigen Farbe des jeweiligen Kennzeichens eingefärbt werden.



Film: © 2016/2017 Open 4 Business Production

SPRACHEN		UNTERTITEL	
Deutsch	5.1	Deutsch	
Englisch	5.1	Englisch	

FSK 16 Gewalt Selbstschädigung Verletzung

Gesamtlaufzeit: ca. 917 Min. Farbe. Verpackungsdesign: © 2017 Universal Studios. Alle Rechte vorbehalten. Dies sind eingetragene Markenzeichen der Dolby Laboratories Licensing Corporation. Das DVD-Logo ist ein eingetragenes Warenzeichen der DVD Format/Logo Licensing Corporation. WARNUNG: Der Copyright-Inhaber hat den Inhalt dieser DVDs ausschließlich zur privaten Nutzung freigegeben. Er verbietet die vollständige und teilweise auch auszugsweise Vervielfältigung, die Überspielung, die öffentliche Vorführung, die kommerzielle Verwertung über Online-Medien, Produktion, Verkauf und Vertrieb in Deutschland und Österreich durch

3. Deskriptoren

Variante 2: Deskriptoren in Artwork integriert mit textlichem Hinweis auf FSK- Altersfreigabe

Auf der Fläche rechts von dem Hinweis auf die Altersfreigabe mit entsprechender Färbung werden die Deskriptoren in Textform, im Artwork integriert, aufgeführt. Diese Fläche kann auch mit der zugehörigen Farbe des jeweiligen Kennzeichens eingefärbt werden.



© 1981 American Werewolf, Inc. Alle Rechte vorbehalten. www.universal-pictures.de

ZEIT: 93 Minuten

UNTERTITEL: deutsch, englisch	FSK 16	Gewalt Selbstschädigung Diskriminierung
-------------------------------------	---------------	---

Alle Rechte vorbehalten. Dolby und das DVD Logo sind eingetragene Markenzeichen der Dolby Licensing Corporation. WARNUNG: Der Copyright-Inhaber hat den vollständige und teilweise anderweitige Nutzung, insbesondere die Vervielfältigung, die Verbreitung über Online-Medien, Produktion, Verkauf und Vertrieb in Deutschland und Österreich untersagt. UNIVERSAL PICTURES SWITZERLAND GMBH

827 41

DV

3. Deskriptoren

Variante 3: Deskriptoren rechteckig abgerundet mit Abbildung des FSK-Kennzeichens

Auf der Fläche rechts von dem FSK-Kennzeichen werden die Deskriptoren in Textform aufgeführt und können im Hintergrund mit der zugehörigen Farbe des jeweiligen Kennzeichens eingefärbt werden.




> FSK

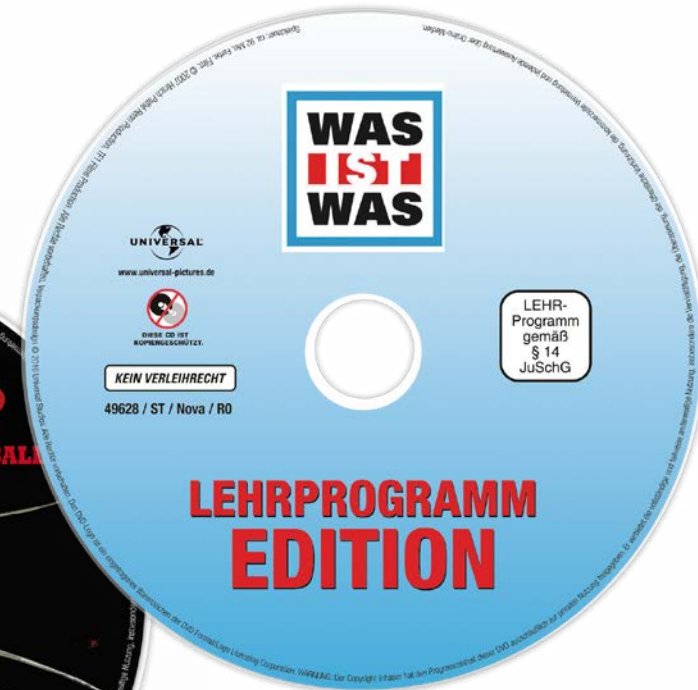
4. Bildträger: DVD / Blu-ray / CD



DVD



Blu-ray



CD

5. Kunststoff-Einsteckhüllen

5.1 mit Papiercover



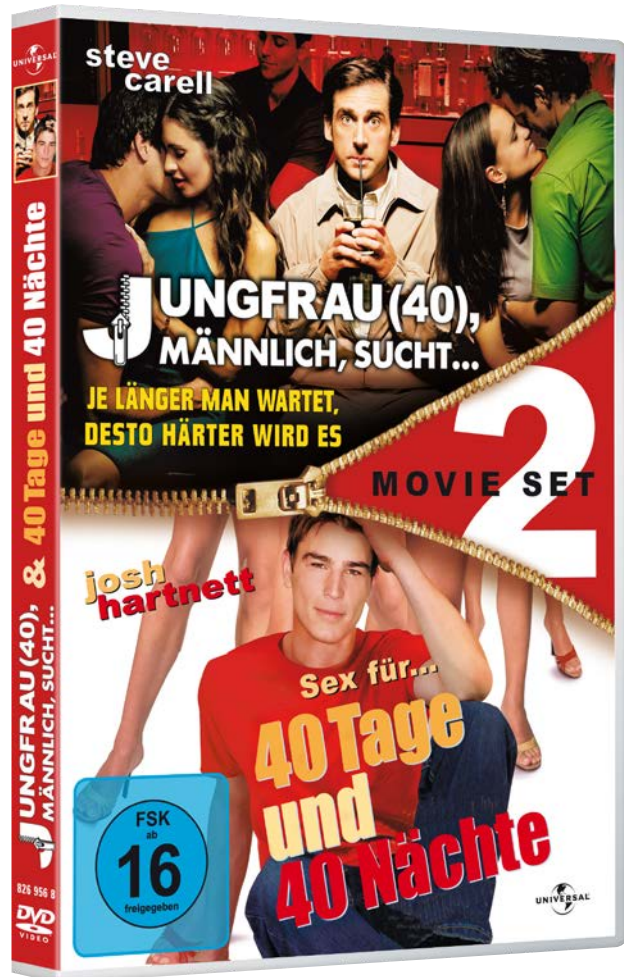
FSK-Kennzeichen ist zusammen mit dem Cover-Artwork auf dem Papier gedruckt.

Alternativ: FSK-Kennzeichen ist als Permanent-Sticker auf dem Papier oder der Kunststoff-Hülle angebracht.

Hinweis: Gilt für alle DVD- und Blu-ray-Hüllen. Deskriptoren befinden sich ggf. auf der Rückseite.



5.2 mit mehreren Discs- Beispiel 1 von 2



enthält
→
2 Discs



Kunststoff-Hülle (Rückenbreite variabel) für mehrere Bildträger (Discs)

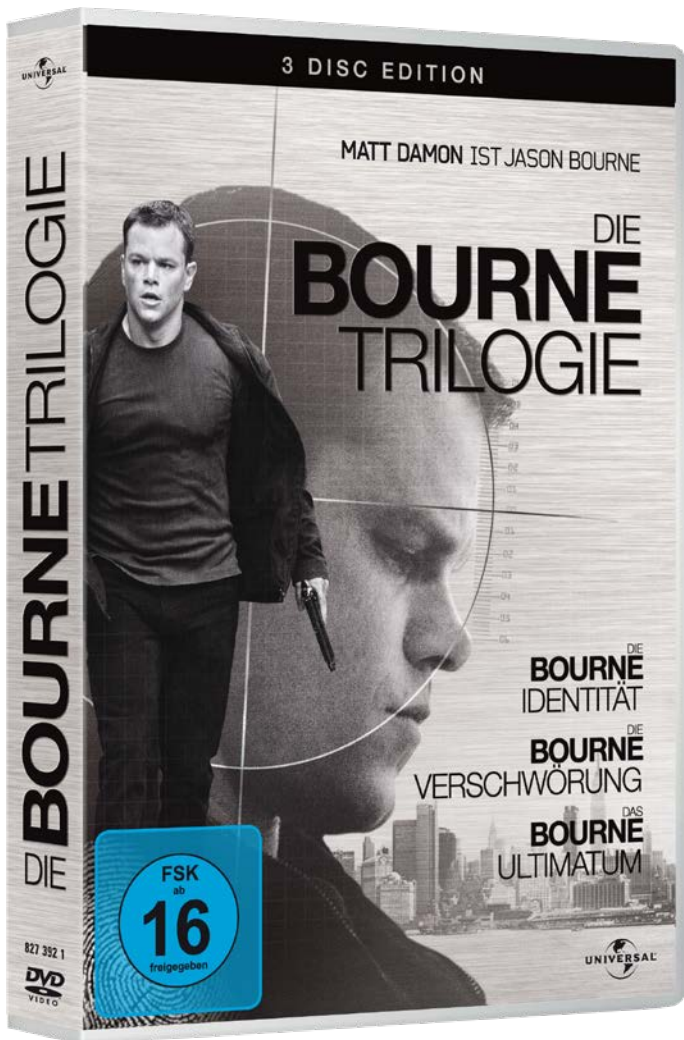
Jede Disc ist mit dem entsprechenden FSK-Kennzeichen zu versehen. Das FSK-Kennzeichen mit der höchsten Alterskennzeichnung aller Discs, ist zusammen mit dem Cover-Artwork auf dem Papier zu drucken.

Alternativ: FSK-Kennzeichen ist als Permanent-Sticker auf dem Papier oder der Kunststoff-Hülle angebracht.

Hinweis: Gilt für alle DVD- und Blu-ray-Hüllen. Deskriptoren befinden sich ggf. auf der Rückseite.

5. Kunststoff-Einsteckhüllen

5.2 mit mehreren Discs- Beispiel 2 von 2



enthält
→
3 Discs



Kunststoff-Hülle (Rückenbreite variabel) für mehrere Bildträger (Discs)

Jede Disc ist mit dem entsprechenden FSK-Kennzeichen zu versehen. Das FSK-Kennzeichen mit der höchsten Alterskennzeichnung aller Discs, ist zusammen mit dem Cover-Artwork auf dem Papier zu drucken.

Alternativ: FSK-Kennzeichen ist als Permanent-Sticker auf dem Papier oder der Kunststoff-Hülle angebracht.

Hinweis: Gilt für alle DVD- und Blu-ray-Hüllen. Deskriptoren befinden sich ggf. auf der Rückseite.

5. Kunststoff-Einsteckhüllen

5.3 mit Papier-Wendecover



< Vorderseite mit FSK-Kennzeichen und Wendecover-Hinweis und Deskriptoren

FSK-Kennzeichen ist zusammen mit dem Cover-Artwork auf dem Papier gedruckt. Die Rückseite des Covers kann das Cover-Artwork ohne FSK-Kennzeichen und Deskriptoren enthalten.

Alternativ: FSK-Kennzeichen ist als Permanent-Sticker auf dem Papier oder der Kunststoff-Hülle angebracht.

Hinweis: Gilt für alle DVD- und Blu-ray-Hüllen. Deskriptoren befinden sich ggf. auf der Rückseite.



Rückseite > ohne FSK-Kennzeichen und Deskriptoren



Beispiel 1

Karton-Stecktasche (DVD-Format)

Das FSK-Kennzeichen ist zusammen mit dem Cover-Artwork auf der Karton-Stecktasche gedruckt.

Alternativ: FSK-Kennzeichen ist als Permanent-Sticker auf der Karton-Stecktasche angebracht.

Hinweis: Gilt für alle DVD-, Blu-ray- und CD-Bildträger. Deskriptoren befinden sich ggf. auf der Rückseite.




Beispiel 2

Karton-Stecktasche (CD-Format)

Das FSK-Kennzeichen ist zusammen mit dem Cover-Artwork auf der Karton-Stecktasche gedruckt.

Alternativ: FSK-Kennzeichen ist als Permanent-Sticker auf der Karton-Stecktasche angebracht.

Hinweis: Gilt für alle DVD-, Blu-ray- und CD-Bildträger. Deskriptoren befinden sich ggf. auf der Rückseite.



Beispiel 1 von 2


Hardcover/Digipack

Das FSK-Kennzeichen ist zusammen mit dem Cover-Artwork auf dem Hardcover/ Digipack gedruckt. Hardcover/ Digipack enthält den Bildträger.

Alternativ: FSK-Kennzeichen ist als Permanent-Sticker auf dem Hardcover/Digipack angebracht.

Hinweis: Gilt für alle DVD- und Blu-ray-Hardcover/Digipacks. Deskriptoren befinden sich ggf. auf der Rückseite.





enthält
→
2 Discs

Beispiel 2 von 2

Hardcover/Digipack mit mehreren Discs

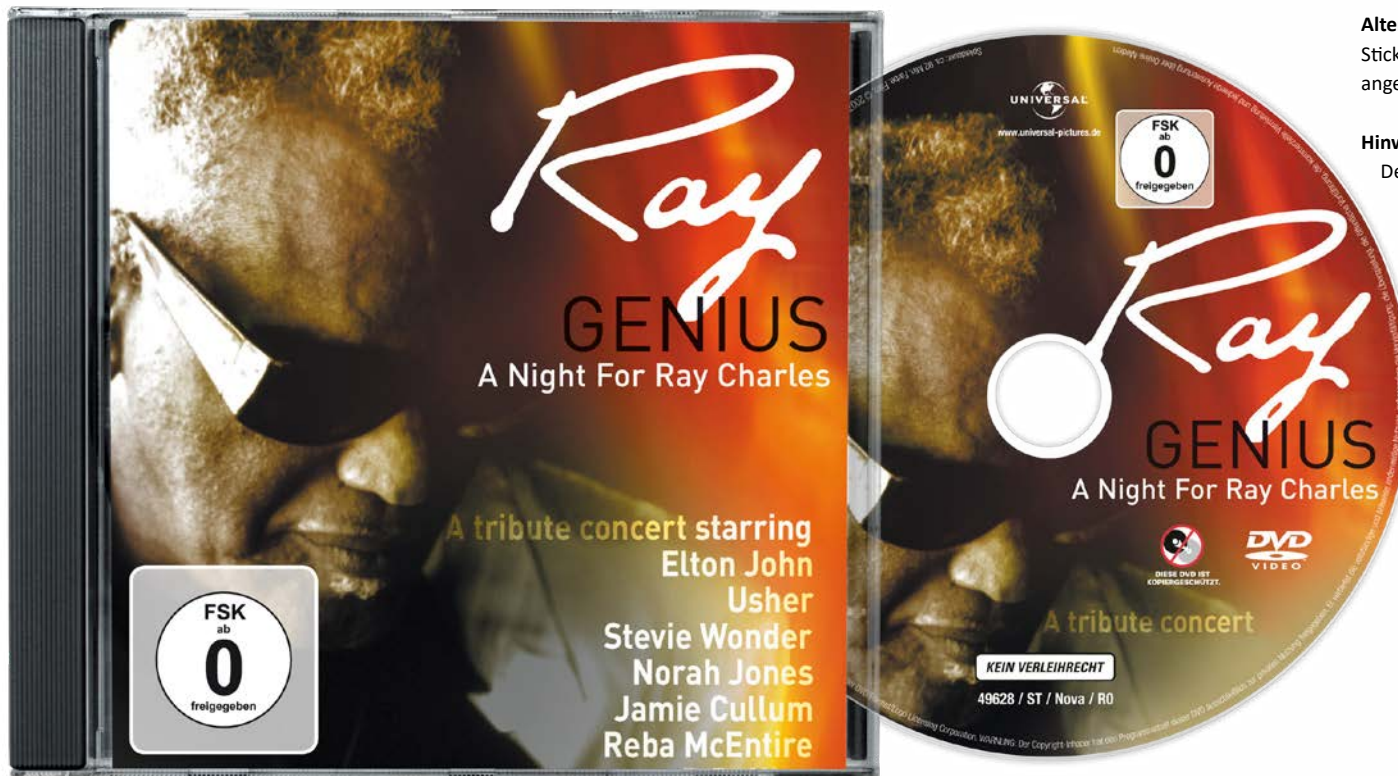
Das FSK-Kennzeichen mit der höchsten Alterskennzeichnung ist zusammen mit dem Cover-Artwork auf dem Hardcover/ Digipack gedruckt. Hardcover/Digipack enthält die Bildträger.

Alternativ: FSK-Kennzeichen ist als Permanent-Sticker auf dem Hardcover/Digipack angebracht.

Hinweis: Gilt für alle DVD- und Blu-ray-Hardcover/Digipacks. Deskriptoren befinden sich ggf. auf der Rückseite.



8.1 mit Papiercover



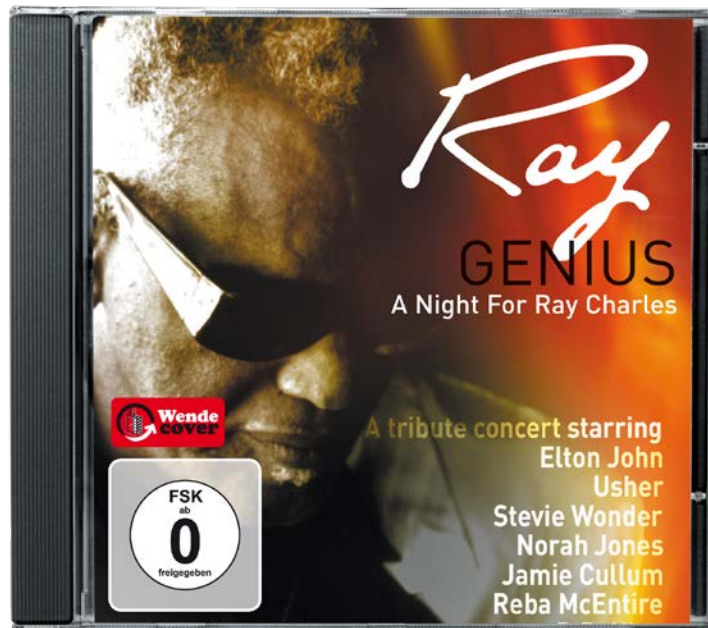
FSK-Kennzeichen ist zusammen mit dem Cover-Artwork auf dem Papier-Inlay gedruckt.

Alternativ: FSK-Kennzeichen ist als Permanent-Sticker auf dem Papier oder dem Jewel-Case angebracht.

Hinweis: Gilt für alle DVD-, Blu-ray- und CD-Bildträger. Deskriptoren befinden sich ggf. auf der Rückseite.

8. Jewel-Cases

8.2 mit Papier-Wendecover

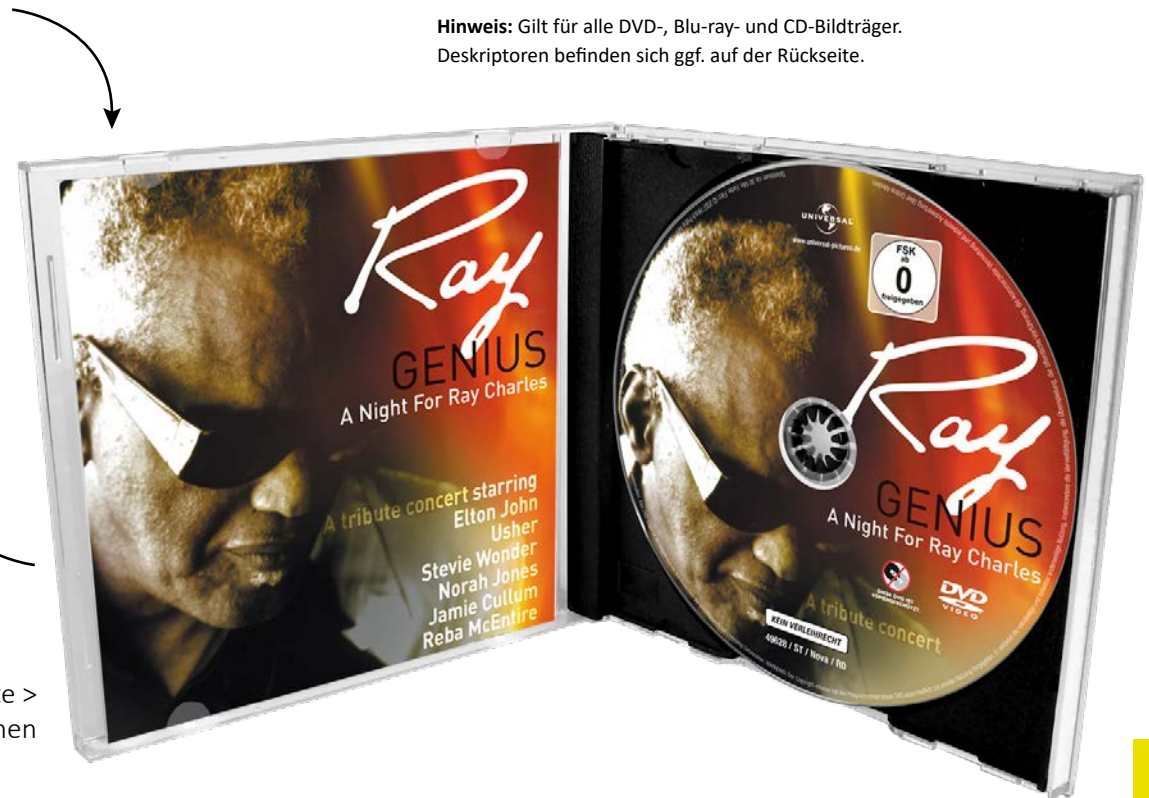


< Vorderseite
mit FSK-Kennzeichen
und Wendecover-Hinweis

FSK-Kennzeichen ist zusammen mit dem Cover-Artwork auf dem Papier-Inlay gedruckt. Die Innenseite des Papier-Inlays kann das Cover-Artwork ohne FSK-Kennzeichen enthalten.

Alternativ: FSK-Kennzeichen ist als Permanent-Sticker auf dem Papier oder dem Jewel-Case angebracht.

Hinweis: Gilt für alle DVD-, Blu-ray- und CD-Bildträger. Deskriptoren befinden sich ggf. auf der Rückseite.





Innenseite >
ohne FSK-Kennzeichen

8.3 mehrere Discs in einem Jewel-Case- Beispiel 1 von 2



enthält
→
2 Discs



Sind eine Bildträger-Disc und eine Tonträger-Disc zusammen in einer Verpackung, muss die Bildträger-Disc mit dem entsprechendem FSK-Kennzeichen versehen sein. Das FSK-Kennzeichen ist zusammen mit dem Cover-Artwork auf dem Papier-Inlay zu drucken.

Alternativ: FSK-Kennzeichen ist als Permanent-Sticker auf dem Papier oder dem Jewel-Case angebracht.

Hinweis: Gilt für alle DVD-, Blu-ray- und CD-Bildträger. Deskriptoren befinden sich ggf. auf der Rückseite.

8.3 mehrere Discs in einem Jewel-Case- Beispiel 2 von 2




enthält
→
2 Discs

Jede Disc ist mit dem entsprechendem FSK-Kennzeichen zu versehen. Das FSK-Kennzeichen mit der höchsten Alterskennzeichnung aller Discs, ist zusammen mit dem Cover-Artwork auf dem Papier-Inlay zu drucken.

Alternativ: FSK-Kennzeichen ist als Permanent-Sticker auf dem Papier oder dem Jewel-Case angebracht.

Hinweis: Gilt für alle DVD-, Blu-ray- und CD-Bildträger. Deskriptoren befinden sich ggf. auf der Rückseite.



9. Sonderverpackung (Metall, Holz, Stoff etc.)

9.1 Standard




FSK-Kennzeichen ist zusammen mit dem Cover-Artwork auf der Sonderverpackung gedruckt.

Alternativ: FSK-Kennzeichen ist als Permanent-Sticker auf der Sonderverpackung (z.B. Steelbook) angebracht.

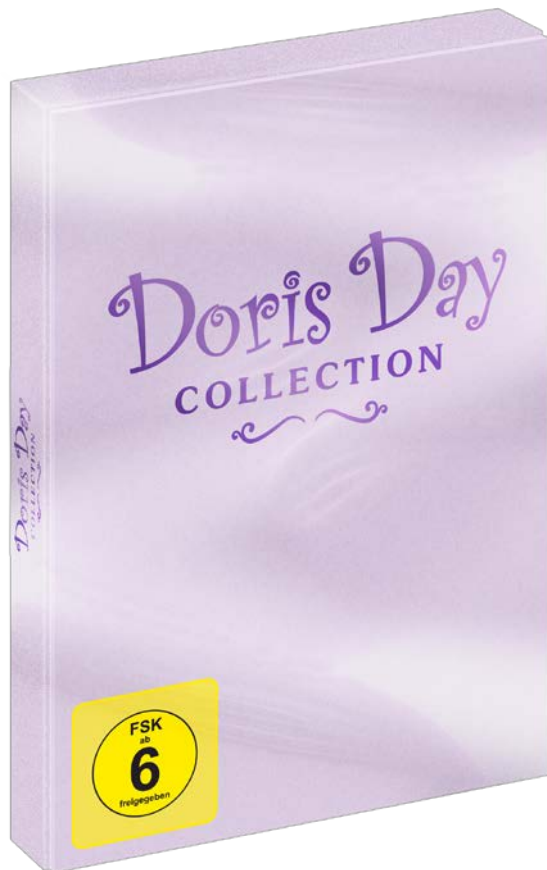
Hinweis: Gilt für alle DVD- und Blu-ray-Sonderverpackungen (z.B. Steelbooks). Deskriptoren befinden sich ggf. auf der Rückseite.

Abbildung: Steelbook
FSK-Kennzeichen ist auf dem Metall gedruckt.

9. Sonderverpackung (Metall, Holz, Stoff etc.)



9.2.1 mit Karton-Stecktasche vor Sonderverpackung in Cellophan



FSK-Kennzeichen ist zusammen mit dem Cover-Artwork auf der Karton-Stecktasche gedruckt. Die Karton-Stecktasche muss den Bildträger enthalten. Die Sonderverpackung benötigt kein FSK-Kennzeichen, wenn die Karton-Stecktasche vor der Sonderverpackung liegt und beide zusammen cellophaniert sind.

Alternativ: FSK-Kennzeichen ist als Permanent-Sticker auf der Karton-Stecktasche angebracht.


Hinweis: Gilt für alle DVD- und Blu-ray-Sonderverpackungen. Deskriptoren befinden sich ggf. auf der Rückseite.

Abbildungen:
Samt-Sonderverpackung mit Karton-Stecktasche

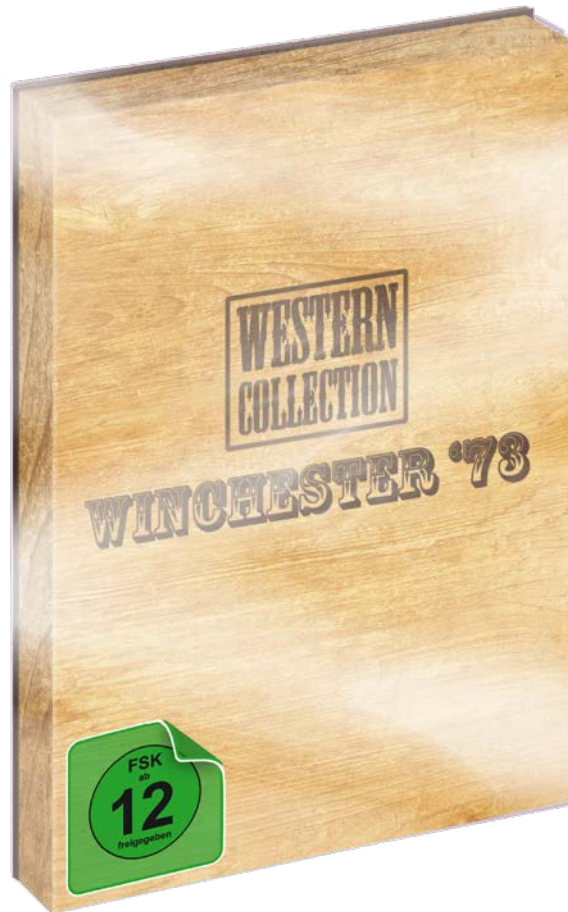
hinten: Samt-Sonderverpackung ohne FSK-Kennzeichen
vorne: Karton-Stecktasche mit aufgedrucktem FSK-Kennzeichen, beide zusammen cellophaniert



9. Sonderverpackung (Metall, Holz, Stoff etc.)



9.2.2 mit Karton-Stecktasche hinter Sonderverpackung in Cellophan



FSK-Kennzeichen ist zusammen mit dem Cover-Artwork auf der Karton-Stecktasche gedruckt. Die Karton-Stecktasche muss den Bildträger enthalten. Wird die Karton-Stecktasche hinter der Sonderverpackung liegend cellophaniert, ist ein ablösbarer Sticker auf der Sonderverpackung oder auf dem Cellophan ausreichend.

Alternativ: Auf der Karton-Stecktasche die den Bildträger enthält, kann das FSK-Kennzeichen auch als Permanent-Sticker angebracht sein.

Hinweis: Gilt für alle DVD- und Blu-ray-Sonderverpackungen. Deskriptoren befinden sich ggf. auf der Rückseite.

Abbildungen:
Holz-Sonderverpackung mit Karton-Stecktasche

hinten: Karton-Stecktasche mit aufgedrucktem FSK-Kennzeichen

vorne: Holz-Sonderverpackung, beide zusammen cellophaniert. Auf der Cellophanierung sitzt FSK-Sticker.



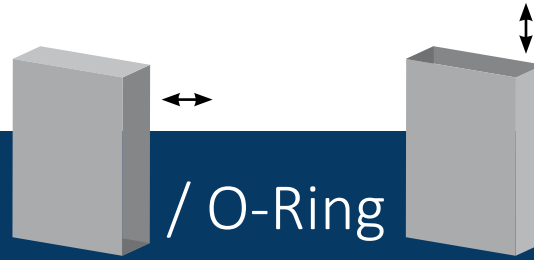
Karton-Stecktasche enthält Bildträger

Cellophanierung



FSK-Sticker auf der Cellophanierung

10. Verpackungen mit: Schuber / O-Ring



10.1 mit einer Kunststoff-Einsteckhülle in Cellophan



Schuber mit Cellophanierung

Das FSK-Kennzeichen kann als ablösbarer Sticker auf der Cellophanierung oder auf dem Schuber/O-Ring angebracht sein.

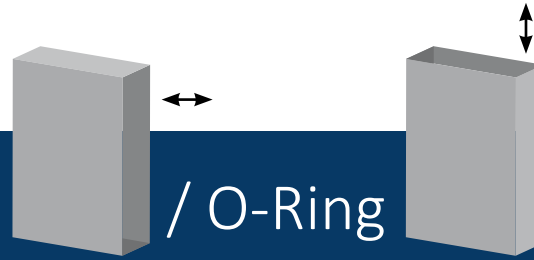
Schuber mit entfernter Cellophanierung

Schuber benötigt kein gedrucktes FSK-Kennzeichen. Papiercover der Kunststoff-Einsteckhülle ist gemäß der Richtlinien unter [Punkt 5](#) zu kennzeichnen.

Schuber und O-Rings die eine Kunststoff-Einsteckhülle mit Bildträger enthalten, benötigen nicht zwingend ein gedrucktes FSK-Kennzeichen, wenn die Kunststoff-Einsteckhülle entsprechend [Punkt 5](#) gekennzeichnet ist.

In diesem Fall ist das FSK-Kennzeichen als ablösbarer Sticker auf dem Schuber/O-Ring oder auf der Cellophanierung ausreichend.

10. Verpackungen mit: Schuber / O-Ring



10.2 mit mehreren Kunststoff-Einsteckhüllen in Cellophan- **Beispiel 1 von 2**



Schuber mit Cellophanierung

Das FSK-Kennzeichen mit der höchsten Alterskennzeichnung kann als ablösbarer Sticker auf der Cellophanierung oder auf dem Schuber/O-Ring angebracht sein.

Schuber und O-Rings die mehrere Kunststoff-Einsteckhüllen mit Bildträgern enthalten, benötigen nicht zwingend ein gedrucktes FSK-Kennzeichen, wenn die Kunststoff-Einsteckhüllen entsprechend [Punkt 5](#) gekennzeichnet sind.

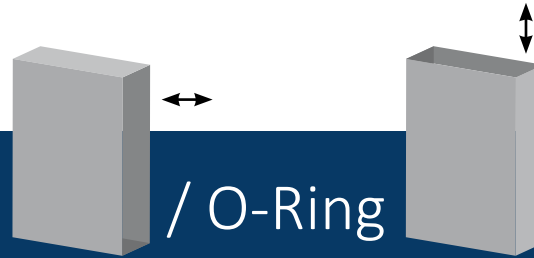
In diesem Fall ist das FSK-Kennzeichen (mit der höchsten Alterskennzeichnung aller Bildträger) als ablösbarer Sticker auf dem Schuber/O-Ring oder auf der Cellophanierung ausreichend.



Schuber mit entfernter Cellophanierung

Schuber benötigt kein gedrucktes FSK-Kennzeichen. Die Papiercover der Kunststoff-Einsteckhüllen sind gemäß der Richtlinien unter [Punkt 5](#) zu kennzeichnen.

10. Verpackungen mit: Schuber / O-Ring



10.2 mit mehreren Kunststoff-Einsteckhüllen in Cellophan- **Beispiel 2 von 2**



Schuber mit Cellophanierung

Das FSK-Kennzeichen mit der höchsten Alterskennzeichnung kann als ablösbarer Sticker auf der Cellophanierung oder auf dem Schuber/O-Ring angebracht sein.

Schuber und O-Rings die mehrere Kunststoff-Einsteckhüllen mit Bildträgern enthalten, benötigen nicht zwingend ein gedrucktes FSK-Kennzeichen, wenn die Kunststoff-Einsteckhüllen entsprechend **Punkt 5** gekennzeichnet sind.

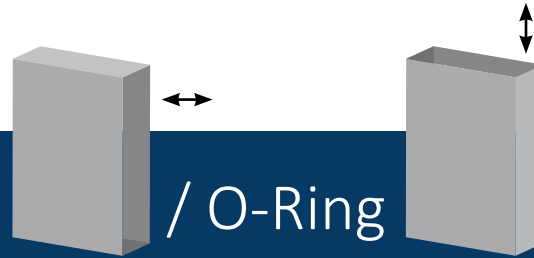
In diesem Fall ist das FSK-Kennzeichen (mit der höchsten Alterskennzeichnung aller Bildträger) als ablösbarer Sticker auf dem Schuber/O-Ring oder auf der Cellophanierung ausreichend.



Schuber mit entfernter Cellophanierung

Schuber benötigt kein gedrucktes FSK-Kennzeichen. Die Papiercover der Kunststoff-Einsteckhüllen (hier Slimcases) sind gemäß der Richtlinien unter **Punkt 5** zu kennzeichnen.

10. Verpackungen mit: Schuber / O-Ring



10.3 mit einem Digipack (Verpackungsoptik) und mehreren Discs in Cellophan (Vergleiche Punkt 10.4)



Aufgeklapptes Digipack mit mehreren Discs
Digipacks die auf der Front ein verpackungsähnliches Artwork enthalten, müssen mit aufgerucktem FSK-Kennzeichen versehen sein.


Schuber mit Cellophanierung
Auf der Cellophanierung oder Schuber/O-Ring sitzt FSK-Kennzeichen als ablösbarer Sticker.

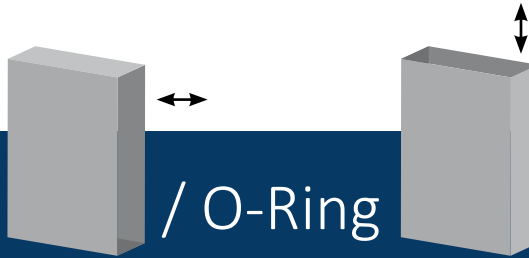
Ist innerhalb eines Schubers/O-Rings ein Digipack vorhanden, auf dessen Front ein verpackungsähnliches Artwork abgebildet ist, muss das FSK-Kennzeichen auf der Front des Digipacks gedruckt sein.

Schuber/O-Rings die das Digipack mit Bildträgern enthalten, benötigen dann kein gedrucktes FSK-Kennzeichen. Das FSK-Kennzeichen kann als ablösbarer Sticker auf der Cellophanierung oder auf dem Schuber/O-Ring angebracht sein (FSK-Kennzeichen mit der höchsten Alterskennzeichnung aller Bildträger).

Alternativ: FSK-Kennzeichen ist als Permanent-Sticker auf der Front des Digipacks angebracht

Hinweis: Gilt für alle DVD- und Blu-ray-Verpackungen mit Schuber/O-Ring. Deskriptoren befinden sich ggf. auf der Rückseite.





10.4 mit einem Digipack (ohne Verpackungsoptik) und mehreren Discs in Cellophan ([Vergleiche Punkt 10.3](#))

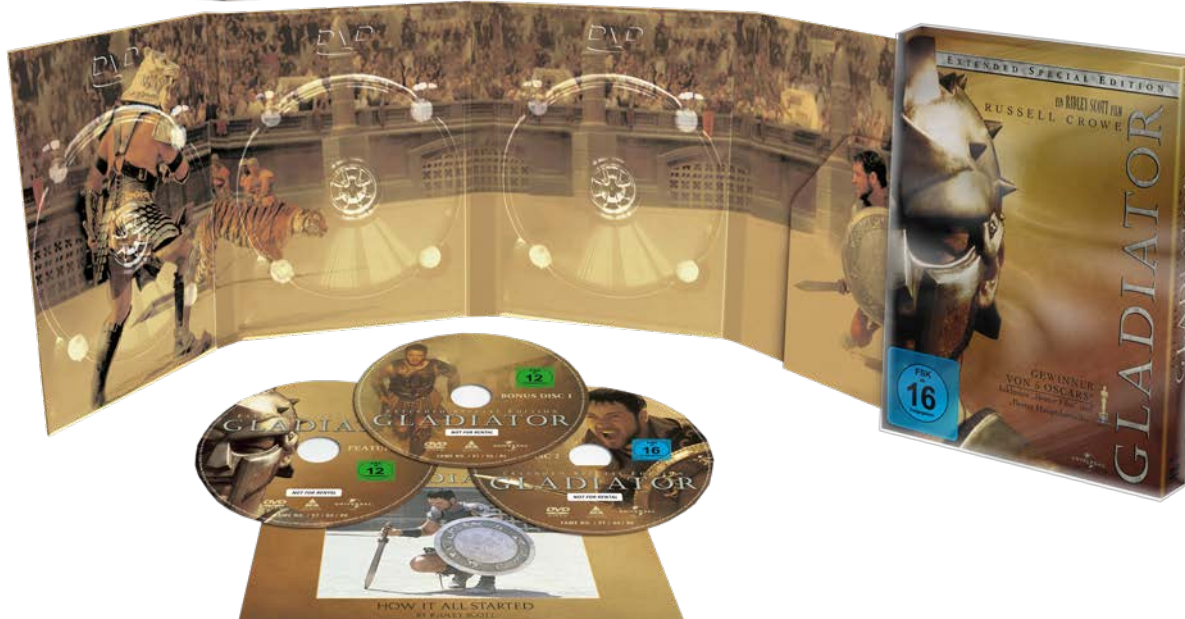


Schuber und O-Rings die ein Digipack mit Bildträgern enthalten, benötigen ein gedrucktes FSK-Kennzeichen, wenn die Front des enthaltenen Digipacks keine verpackungsähnliche Optik aufweist (z.B.: ohne Titel, ohne Cast-Info). Das FSK-Kennzeichen mit der höchsten Alterskennzeichnung aller Bildträger ist dann auf dem Schuber/O-Ring zu drucken.

Alternativ: FSK-Kennzeichen ist als Permanent-Sticker auf der Front des Schubers/O-Rings angebracht

Hinweis: Gilt für alle DVD- und Blu-ray-Verpackungen mit Schuber/O-Ring. Deskriptoren befinden sich ggf. auf der Rückseite.

Digipack mit mehreren Discs
Die Front enthält kein verpackungsähnliches Artwork (z.B.: ohne Titel, ohne Cast-Info) und kein gedrucktes FSK-Kennzeichen.



Schuber mit Cellophanierung
Das FSK-Kennzeichen ist auf dem Schuber/O-Ring aufgedruckt.

11. Boxsets in allen Gestaltungsformen



11.1 mit einer Bildträger-Verpackung (und Beilagen) - Beispiel 1 von 3



Boxset mit Banderole
FSK-Kennzeichen ist auf die Banderole gedruckt

enthält



Bildträger Verpackung
Kunststoff-Einsteckhülle enthält Bildträger und ist mit gedrucktem FSK-Kennzeichen versehen

Boxset mit Beilagen und einer Bildträger-Verpackung kann wie folgt mit dem FSK-Kennzeichen gekennzeichnet werden:

1. mit ablösbarem FSK-Sticker direkt auf dem Boxset oder über einer möglichen Cellophanierung (ohne Abbildung) oder ...
2. mit aufgedrucktem FSK-Kennzeichen auf einer Banderole oder einem auf der Front angehefteten Onsert (Papierbogen) um bzw. auf dem Boxset (siehe Abbildung).

Die enthaltene Bildträger-Verpackung ist entsprechend den Vorgaben von Punkt 5 bis 10 dieser Anleitung zu kennzeichnen. (Abbildung: Das Papiercover der Kunststoff-Einsteckhülle enthält das gedruckte FSK-Kennzeichen - [siehe Punkt 5](#))

Hinweis:
Gilt für alle DVD- und Blu-ray-Boxsets.
Deskriptoren befinden sich ggf. auf der Rückseite.



11. Boxsets in allen Gestaltungsformen

11.1 mit einer Bildträger-Verpackung (und Beilagen)- Beispiel 2 von 3

Bildträger-Verpackung
1-Disc Digipack mit gedrucktem FSK-Kennzeichen



Boxset
cellophaniert, mit ablösbaren FSK-Sticker


Boxset mit Beilagen und einer Bildträger-Verpackung kann wie folgt mit dem FSK-Kennzeichen versehen werden:

1. mit ablösbarem FSK-Sticker direkt auf dem Boxset oder über einer möglichen Cellophanierung (siehe Abbildung) oder ...
2. mit aufgedrucktem FSK-Kennzeichen auf einer Banderole oder einem auf der Front angehefteten Onsert (Papierbogen) um bzw. auf dem Boxset (ohne Abbildung).

Die enthaltene Bildträger-Verpackung ist entsprechend den Vorgaben von Punkt 5 bis 10 dieser Anleitung zu kennzeichnen. (Abbildung: FSK-Kennzeichen ist auf dem 1-Disc Digipack mit verpackungsähnlicher Optik gedruckt - [siehe Punkt 7](#))

Hinweis:
Gilt für alle DVD- und Blu-ray-Boxsets.
Deskriptoren befinden sich ggf. auf der Rückseite.

11. Boxsets in allen Gestaltungsformen



11.1 mit einer Bildträger-Verpackung (und Beilagen)- Beispiel 3 von 3

Boxset mit ablösbarem FSK-Sticker enthält Sonderfigur und Beilagen




Boxset mit mehreren Beilagen und mehreren Kunststoff-Einsteckhüllen mit Bildträgern kann wie folgt mit dem FSK-Kennzeichen gekennzeichnet werden:

1. mit ablösbarem FSK-Sticker direkt auf dem Boxset oder über einer möglichen Cellophanierung (siehe Abbildung) oder ...
2. mit aufgedrucktem FSK-Kennzeichen auf einer Banderole oder einem auf der Front angehefteten Onsert (Papierbogen) um das bzw. auf dem Boxset (ohne Abbildung).

Die enthaltenen Bildträger-Verpackungen sind entsprechend den Vorgaben von Punkt 5 bis 10 dieser Anleitung zu kennzeichnen. (Abbildung: FSK-Kennzeichen ist auf dem Steelbook gedruckt - [siehe Punkt 9.1](#))

Hinweis:
Gilt für alle DVD- und Blu-ray-Boxsets.
Deskriptoren befinden sich ggf. auf der Rückseite.

11. Boxsets in allen Gestaltungsformen



11.2 mit mehreren Bildträger-Verpackungen (und Beilagen)

Boxset mit ablösbarem FSK-Sticker



Boxset mit mehreren Beilagen und mehreren Kunststoff-Einsteckhüllen mit Bildträgern kann wie folgt mit dem FSK-Kennzeichen versehen werden:

1. mit ablösbarem FSK-Sticker direkt auf dem Boxset oder über einer möglichen Cellophanierung (siehe Abbildung) oder ...
2. mit aufgedrucktem FSK-Kennzeichen auf einer Banderole oder einem auf der Front angehefteten

teten Onsert (Papierbogen) um bzw. auf dem Boxset (ohne Abbildung).

Die enthaltenen Bildträger-Verpackungen sind entsprechend den Vorgaben von Punkt 5 bis 10 dieser Anleitung zu kennzeichnen. (Abbildung: FSK-Kennzeichen sind auf dem Papiercover der breiten Kunststoff-Einsteckhüllen gedruckt - [siehe Punkt 5](#))

Hinweis:
Gilt für alle DVD- und Blu-ray-Boxsets.
Deskriptoren befinden sich ggf. auf der Rückseite.



Kunststoff-Einsteckhüllen (breit) mit gedrucktem FSK-Kennzeichen

**Freiwillige Selbstkontrolle
der Filmwirtschaft GmbH**

Murnastraße 6
65189 Wiesbaden
Telefon: 0611 - 77891 - 0
E-Mail: service@fsk.de

*Geschäftsführung und inhaltlich
verantwortlich gemäß § 18 Abs. 2 MStV:*

**Stefan Linz
Helmut Poßmann**

*Sprecher der Film- und
Videowirtschaft bei der FSK:*

Peter Kaun
Telefon: 0611 - 77891 46
E-Mail: kaun@spio-fsk.de

**Kontakt für Ausnahmeanträge
(siehe Punkt 2.4)**

**Ministerium für Familie, Frauen, Kultur und
Integration des Landes Rheinland-Pfalz**
Referat 735
Kaiser-Friedrich-Straße 5 a
55116 Mainz
E-Mail: ruth.ohlmann@mffki.rlp.de

Satz und Gestaltung

novagraphix GmbH & Co. KG

Fotos und Abbildungen

Universal Pictures Germany GmbH